



RADIOCOMUNICAÇÃO

KLE PRODUTOS



SENSOR DE PRESENÇA



BICICLETÁRIO



SINALIZADOR DE ROTA DE FUGA



LUZ DE EMERGÊNCIA



FITA ANTIDERRAPANTE COLORIDA



SOLICITE SUA AMOSTRA!

TINTA PADRÃO DNER PARA DEMARCAÇÃO DE GARAGEM



MICROESFERA DE VIDRO



SINALIZAÇÃO



ESPETO ANTI-POMBOS



CARRINHO DE LIMPEZA REF. 1010



BANCO EM MADEIRA E FERRO FUNDIDO



COLETA SELETIVA



DESENTUPIDORA DE TUBULAÇÕES



CERCA ANTI-INVASÃO

21 2620-7789 / 2622-2769

www.kle.com.br ✉ kle@kle.com.br Fax. 21 2722-3347



Mod. Dulux 36w

(C/opção p cadeado).
Autonomia - Superior a 3 horas.
Luminosidade - 2800 Lúmens.
Indicado para: Garagem, Fachada, Hotel, Clínica, Restaurante, etc...



Mod. 2 x 55w

(C/opção p cadeado).
Autonomia - Superior a 1 horas.
Luminosidade - 2900 Lúmens.
Indicado para: Corredor, Supermercado, Shopping Center, etc...

Mod. Dulux 13w

(C/opção p cadeado).
Autonomia - Superior a 6 horas.
Luminosidade - 900 Lúmens.
Indicado para: Condomínio, Residência, Escritório, Consultório, Portaria, etc...



Mod. Dulux 72w

Autonomia - Superior a 3 horas.
Luminosidade - 5600 Lúmens.
Indicado para: Centro Cirúrgico, Restaurante, Loja, Hospital, Clínica, etc...



Mod. 2 x 20w

(C/opção p cadeado).
Autonomia - c/ 1 Lâmp. Superior a 6 horas.
c/ 2 Lâmp. Superior a 2h30min.
Luminosidade - 2200 Lúmens.
Indicado para: Supermercado, Shopping Center, etc...



Balizador Luminoso

Autonomia - superior a 2:30 horas.
Lâmpada de (9 watts) 600 Lúmens.
Indicado para todo tipo de acesso: Corredores, escadas, etc...



Mod. Dulux 13w (elevador)

Autonomia - superior a 6 horas.
Luminosidade - 900 Lúmens.
Indicado para: Elevador - com alarme



Sinalizador Rota de fuga para central

Luminosidade - 900 Lúmens.

Obrigatoriedade da utilização da Luz de Emergência:

Lei Municipal do Rio de Janeiro - Nº 2872 (24/09/1999).
Lei Municipal de Niterói - Nº 1778 (29/12/1999).
Corpo de Bombeiros do Estado do RJ - Decreto Lei Nº 247 art. 219 (01/09/1976).
Associação Brasileira de Normas técnicas - ABNT - NBR Nº 10898 (01/1990).
NBR Nº 7192 (06/1985).



Central para Iluminação de Emergência
Utiliza Lâmpadas Eletrônicas de alto rendimento



Luminária Anti-furto



NO BREAK PARA COMPUTADOR



NO BREAK PARA PORTÃO DE GARAGEM E COMPUTADORES



NO BREAK KLE 125

OS SINALIZADORES DE ROTA DE FUGA, FICAM ACESOS ATÉ 8 HORAS APÓS A FALTA DE ENERGIA



1



2



3



4



5



6



7



8



9



10



11



12



13



14



15



16



17



18



19



20



21



22



23



24



25



26



27



28



29



30



31



32



33




34



35



36



37



38



39



40



41



42



43



44



45



46



47



48



49



50



51



52



53



54



55



56



57



58



59



60



61



62



63




64



65



66



67



68



69



70



71



72



73



AMORTECEDOR DE ESTACIONAMENTO



40 x 8 x 7cm



INTERCEPTADOR VEICULAR



PROTECTOR DE PAREDE E COLUNA CILÍNDRICA



NUMERADOR DE VAGA
20x20cm



NUMERADOR DE VAGA EM ELASTÔMERO



PROTECTOR DE VAGAS 45°
40 X 40 X 40cm



CANTONEIRA
80 X 10 X 10 X 2,3cm



MANTA PROTETORA DE PAREDE



LIMITADOR DE VAGA
45 X 16 X 11cm
EM METAL




ELASTÔMERO
P/ DEMARCAÇÃO
DE GARAGEM



TARTARUGA




CALOTA



TACHÃO



TACHINHA



TACHÃO
QUEBRA MOLA



**PAPEL HIGIÊNICO
ROLO 300M**



**ROLO PAPEL TOALHA
20 cm X 100 m**



**SABONETE LÍQUIDO
5 Lts.**



**PACOTE PAPEL
INTERFOLHADO
1000 UNID.**



**SUPORTE PAPEL
HIGIÊNICO PARA ROLO 300M**



TOALHEIRO DE ALAVANCA



**SABONETEIRA
EM ABS
COM RESERVATÓRIO**



**TOALHEIRO
INTERFOLHADO**



**SABONETEIRA
KROMO**



**SUPORTE PARA SAQUINHO
DE ABSORVENTE**



**SUPORTE PARA REFIL
DE ASSENTO SANITÁRIO**



**AROMATIZADOR
DE AMBIENTE AUTOMÁTICO**



**AROMATIZADOR
DE AMBIENTE
MANUAL**



**SECADOR ELÉTRICO
DE MÃO**



**SECADOR ELÉTRICO DE MÃO
COM PROPAGANDA
ILUMINADA**



**ELIMINADOR
DE INSETOS
NOTURNO**



**HIGIENIZADOR
AUTOMÁTICO DE
ASSENTO SANITÁRIO**



**SUPORTE PARA PAPEL
DE HIGIENIZAÇÃO**

BEBEDOUROS



1



2



3



4



5



6



QUADRO DE CHAVES ALUMÍNIO PINTADO



QUADRO DE CHAVES CHAPA DE AÇO



QUADRO DE AVISOS ALUMÍNIO PINTADO



BICICLETÁRIO DE PISO 5 POSIÇÕES - 1,5 m



ACOLCHOADO PARA ELEVADOR



TAPETE VINIL 3M



ESTRADO 50 X 50 CM 5 CM ALT.



ESTRADO 25 X 50 CM 2,5 CM ALT.



TAPETE FIBRA DE COCO



CORES



CORRIMÃO



ESPELHOS CONVEXOS



EXTENSÃO DE FORÇA COM FILTRO DE LINHA 50 Mts. (Cód. 0874)



REFLETOR DUPLA 110 V - 500 Watts XG 1012

TEMOS REFIL

**RODO DE LIMPEZA
ALTA ABSORÇÃO
E ALTO DESEMPENHO**



**BALDE
COM RODAS**



PRODUTOS PARA LIMPEZA



• REMOVEDOR DE CIMENTO • LIMPA PEDRA
REMOVEDOR DE CERA • REMOVEDOR DE RESINA • CERA ACRÍLICA
CLORO ESPUMANTE • REMOVEDOR DE FERRUGEM • SELADOR ACRÍLICO
LIMPADOR DE PORCELANATO • SELADOR DE PORCELANATO



ESCOVA COM MANGUEIRA DE ÁGUA



**BALDE
19 Lts.**



**RODO DE BORRACHA
DUPLA 65CM**



Ref. 1602

**LIMPADOR DE
VIDRO TELESCÓPIO
30 CM**



Ref. 1122



SACO DE COLETA SELETIVA



1000 ml.

100 ml.

PRODUTOS DE LIMPEZA CONCENTRADO C/ DOSADOR

Ref. 1812



**PÁ RECOLHEDORA
EM AÇO INÓX**



**MOP
Ref. 1111**

RODO INDUSTRIAL



SECADOR DE PISO



PLACA INFORMATIVA

Ref. 1006



Ref. 1021



**ESCOVAS DE NYLON
E FIBRA VEGETAL**



DISCO DE LIMPEZA



**ENCERADEIRA
E LAVA PISO**

60 Lts.



G 16

35 Lts.



G 8

VENDA
LOCAÇÃO
MANUTENÇÃO
ACESSÓRIOS



PRO 1150



PRO 3150



PRO 5150



PRO 7150



XTN



SP10



EP450



BATERIA



CLIP



BASE
CARREGADOR
DE MESA 10 HORAS



CARREGADOR
DE PAREDE



TALK ABOUT



MICROFONE
ARO DE CABEÇA



MICROFONE AURICULAR



MICROFONE LAPELA



MICROFONE
REMOTO



ANTENA



BASE 3 HORAS



CAPA DE COURO



CARREGADOR MÚLTIPLO XTN



ROTULADORA
PT 65



TD 3000
TIMER DIGITAL
BIVOLT SIMPLES



TERMÔMETRO COM
INFRA-VERMELHO
E MIRA LASER TI-860



ANEMÔMETRO
DIGITAL
PORTÁTIL AD-250



DECIBELÍMETRO
DIGITAL DEC-460



TERMO-HIGRÔMETRO DE
PAREDE E MESA HT-210



LUXÍMETRO
DIGITAL LD-240



BAFÔMETRO
DIGITAL
PORTÁTIL BFD-20



CONTADOR
MANUAL



VIGIA
ELETRÔNICO



CARTÃO DE PONTO
ELETRÔNICO



LEITOR DE DIGITAL



VIGIA MECÂNICO



BASTÃO DE RONDA



FECHADURA
BIOMÉTRICA



FAROL DE BUSCA
12 VOLTS - 20/100 WATTS



LANTERNA EM ALUMÍNIO
COM LÂMPADA XENON



LANTERNA DE INSPEÇÃO
A LED COM HASTE
FLEXÍVEL E LASER



LANTERNA EMBORRACHADA RECARREGÁVEL
AUTONOMIA SUPERIOR À 6 HORAS



BATERIA
RECARREGÁVEL
KLE
6VOLTS 1.5 AH



LANTERNA
SINALIZA 1309

**LANTERNAS PARA
AMBIENTES EXPLOSIVOS**

COD. 459
LÂMPADA PR13
BATERIA DE 6VOLTS

COD. 1259
LÂMPADA PR2 OU PR6
2 PILHAS TAM. D



FAROL DE BUSCA
12VOLTS - 100WATTS



LANTERNA REFLETIVA
DE BUSCA E SALVAMENTO
RECARREGÁVEL
12 VOLTS - 55 Watts



LANTERNA
RECARREGÁVEL



LANTERNA / SINALIZADOR



FAROL DE BUSCA
12 VOLTS - 55 WATTS
EXTENSÃO
DE 5 METROS



LANTERNA
VEICULAR 12 VOLTS

ALTA POTÊNCIA
LUMINOSA - 100WATTS



FAROL DE BUSCA
E SALVAMENTO
RECARREGÁVEL



CAPACETE COM LANTERNA
E BATERIA RECARREGÁVEL



LANTERNA
DE CABEÇA 1844P



LANTERNA
1843P



LANTERNA 1851S
XENON



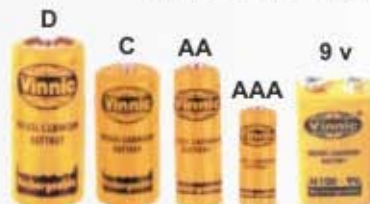
BATERIA SELADA
VÁRIOS MODELOS



CARREGADOR COM TIMER
9 VOLTS - AA - AAA



PILHAS ALCALINAS



PILHAS
RECARREGÁVEIS



LANTERNA NÁUTICA CARMANAH SÉRIE 501

ALCANCE ATÉ 1.8 KM*



LANTERNA NÁUTICA CARMANAH SÉRIE 601

ALCANCE ATÉ 3.1 KM*



LANTERNA NÁUTICA CARMANAH SÉRIE 704-S

ALCANCE ATÉ 5.5 KM*

BOTONS

LOCAL PARA LOGOTIPO DA EMPRESA

ESTAMOS TRABALHANDO
HÁ **0160** DIAS
SEM ACIDENTES COM AFASTAMENTO
O RECORDE É DE **0240** DIAS

COLABORE PARA MELHORAR ESTE ÍNDICE




BONÉ BRIGADA DE EMERGÊNCIA



MALETA DE PRIMEIROS SOCORROS SIMPLES



MALETA DE PRIMEIROS SOCORROS DUPLA



CAIXA DE SUGESTÕES



URNA CIPA 70CM ALT. X 30X30CM BASE 20X20CM TOPO



BOTA DE BORRACHA CANO MÉDIO



BOTA EM PVC



BOTA COM TALONEIRA LARANJA



BOTA COM ELÁSTICO



SAPATO COM ELÁSTICO



BOTA COM CARDAÇO



SAPATO COM CARDAÇO



CAPACETE



LUVA



CAPUZ BALACLAVA



APARELHO AUTÔNOMO DE RESPIRAÇÃO



MACACÃO PARA ARCO ELÉTRICO



LUVAS PARA ALTA TENSÃO



CAPA



CONJUNTO BOMBEIRO



CONJUNTO BRIGADA DE INCÊNDIO



BOTA DE BRIGADA DE INCÊNDIO



COLETE COM BOLSAS EM GEL



MÁSCARA DE PROTEÇÃO CONTRA FUMAÇA 20 Min.

CAIXA OPCIONAL



EXTINTORES



EXTINTOR ESPUMA MECÂNICA



HIDRÁULICA DE INCÊNDIO



MANTA ANTI-CHAMAS



CORDA EM POLIAMIDA
REF. 7555



TRAVAQUEDAS
PARA CORDA 12MM REF. 7550
CABO DE AÇO 8MM REF. 7560



ROUPA PARA SOLDADOR
PERNEIRA REF. 1362
MANGOTE REF. 1361
BLUSÃO TAM. G
REF. 1360
AVENTAL S/ EMENDA
REF. 1355



LUVA DE RASPA
7,15 E 20 CM



AVENTAL EM PVC
1,2 M REF. 1236



FILTROS MECÂNICOS



FILTROS QUÍMICOS



RESPIRADOR
CLASSE PFF1
P/ POEIRAS E NÉVOAS
COM VÁLVULA
REF. 2176



LUVA DE RASPA
3 DEDOS
7,15 E 20 CM



LUVA VERDE
EM PVC



MÁSCARA
PRODUTO
QUÍMICO



MÁSCARA
P/ 2 FILTROS



MÁSCARA
FACE TOTAL



LUVA DE VAQUETA
TIPO PETROLEIRO REF. 1359



MÁSCARA PARA POEIRA
REF. 2181



LUVA DE MALHA COM REFORÇO
PALMA EM VAQUETA
REF. 7110



LUVA TRICOTADA 2 FIOS
DE AÇO E FIBRA DE ALTA DENSIDADE
REF. 7126



LUVA TRICOTADA 4 FIOS
BRANCA PALMA PIGMENTADA
REF. 7115



LUVA REVESTIDA EM LÁTEX
NATURAL - REF. 7172
REVESTIMENTO TOTAL



LUVA TRICOTADA 4 FIOS
PALMA EM PVC
REF. 7159



LUVA REVESTIDA EM LÁTEX
NITRÍLICO-TOTAL
AZUL REF. 7160



LUVA REVESTIDA EM LÁTEX
NITRÍLICO - DORSO VENTILADO
AZUL REF. 7161



LUVA REFLETIVA EM VAQUETA



LUVA TRICOTADA 4 FIOS
REF. 7100



MALETA VAQUETA PRETA
39X25X14CM - REF. 7753



SACOLA PARA FERRAMENTAS
50X38X20CM - REF. 7790



BALDE PARA IÇAMENTO
35X30CM - REF. 7791



CINTO PORTA FERRAMENTAS
CINTO ELETRICISTA REF. 7740
CINTO CARPINTEIRO REF. 7741



MALETA DE COURO NATURAL
39X25X14CM - REF. 7753



MALETA VAQUETA PRETA
39X25X14CM - REF. 7753



MALETA VAQUETA PRETA
39X25X14CM - REF. 7753



CHUVEIRO C-009



CHUVEIRO C-011



LAVA OLHO L-068



LAVA OLHO L-008



LAVA OLHO LP-075



CHUVEIRO E LAVA OLHO COM ACIONAMENTO MANUAL CL-001



CHUVEIRO E LAVA OLHO COM ACIONAMENTO A PEDAL CL-005



CHUVEIRO COM PEDESTAL INÓX CL-001I



LAVA OLHO L-064



ENXADA ANTIFAISCANTE



PÁ ANTIFAISCANTE



DUCHA OFTÁLMICA



ÓCULOS EXPLORER REF. 2096



ÓCULOS MAÇARIQUEIRO REF. 2090



CINTO PARAQUEDISTA EM FIBRA SINTÉTICA COM TALABARTE REF. 7505



CAPA DE CHUVA REF. 1226



CAPA DE CHUVA REF. 1220



CALÇA E BLUSÃO REF. 1230 E 1233



ÓCULOS REF. 116



ÓCULOS AMPLA VISAO - REF. 2092



ÓCULOS - REF. 101



ÓCULOS CANAVIEIRO - REF. 1258



CINTURÃO ELETRICISTA - REF. 7703



PROTETOR AURICULAR TIPO PLUG SILICONE REF. 3532



ABAFADOR DE RUÍDO REF. 2001-2002



CAPA DE CHUVA REF. 1215



CAPACETE COM ABAFADOR E PROTETOR FACIAL REF. 858CA



CAPACETE C/ ABAFADOR DE RUIDO REF. 800A



CAPACETE REF. 810



CAPACETE REF. 801



CAPACETE PERSONALIZADO



P 153



P 125



PM 149



P102



B 200



C 630



T 297
TAMBOR



A 511
ARMAZÉM



T 348
CILINDRO



A 520
ARMAZÉM



A 513 ES
SOBE ESCADA



A 522
SACARIAS



G 11



M 914



ESCADA
7 DEGRAUS
EM ALUMÍNIO



BANCO ESCADA
EM ALUMÍNIO



CARRO PLATAFORMA
EM MADEIRA



CARRO PLATAFORMA
EM AÇO

CARRINHO DE COMPRAS P/ CONDOMÍNIO



G3 - 300 Lt.



G2 - 200 Lt.
C/ REPARTIÇÃO



TRAVA PARA
CARRINHO
C/ CARTÃO



GÔNDOLA TORRE



G9 - CARRINHO DE
ENROLAR
MANGUEIRA



160 Lts.

CARRINHO DE
COMPRAS



CARRINHO C/
CESTA DUPLA



G4 - CARRINHO
PARA LIXO 450 Lt.



CARRINHO DE COMPRAS
PARA SUBIDA DE DEGRAUS





CARREGADOR 12 VOLTS INTELIGENTE



AUXILIAR DE PARTIDA PARA VEÍCULO



CARREGADOR DE BATERIA 12V-50A-H



TESTADOR DE BATERIA



CARREGADOR FONTE CHAVEADA 5A / 10A / 15 A / 30 A

CARREGADOR DE BATERIA 12V ATÉ 150AH E 24V ATÉ 180AH



CORTADOR DE GRAMA C/ RECOLHEDOR



MOTOSSERRA MODELO 488



APARADOR DE CERCA VIVA



LAVA JATO MODELO 6200



GERADOR A DIESEL 2KVA 3,7KVA - 6,5KVA



MOTO ELÉTRICA PARA RONDAS SILENCIOSA



PULVERIZADOR PRACTICAL 3800



ES 726



PULVERIZADOR SUPER SPRAY

ACESSÓRIOS




ROÇADEIRA BP35



ROÇADEIRA C270



ROÇADEIRA T230



PODADEIRA P230



BALIZADOR FIXO REDONDO E QUADRADO - CÓD. 203 E 204



BALIZADOR MÓVEL QUADRADO CÓD. 201 E REDONDO CÓD. 202



SEPARADOR DE FLUXO CÓD. 302



DELINEADOR FIXO PARA GUARDRAIL COD. 404

DELINEADOR SUBSTITUÍVEL MEIA CANA FIXO CÓD. 402



CONE DUPLO MULTI FUNÇÃO CÓD. 801



SUPER CONE OCTOGONAL AM/PR ALT. 1,07MT X BASE 50 X 50CM



SUPER CONE OCTOGONAL LR/BR ALT. 1,07MT X BASE 50 X 50CM



SUPER CONE OCTOGONAL 75 CM CÓD. 701



VIGA MULTIFUNÇÕES



PISCA DE ADVERTÊNCIA VMCÓD. 601



PISCA DE ADVERTÊNCIA - CÓD. 601



CAVALETE BIOMBO EM METAL E PVC



BALIZADOR TIPO VIGA



BALIZADOR TIPO VIGA



COLETE JALECO CÓD. 503



COLETE COM LED



COLETE ELETRÔNICO COM 16 LED'S E REFLETIVO CÓD. 505/506



COLETE ELETRÔNICO COM LED'S E REFLETIVO



SEPARADOR DE FLUXO LARANJA C/ SUPER BASE CÓD. 302

SAÍDA →	REDUZA A VELOCIDADE
ENTRADA ←	ENTRADA E SAÍDA DE VEÍCULOS
EM OBRAS	PROIBIDO ESTACIONAR
ATENÇÃO MÁQUINAS NA PISTA	ESTACIONAMENTO LOTADO
	SAÍDA →



CAVALETE VIÁRIO EM PVC

PROIBIDO ESTACIONAR

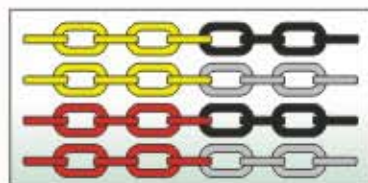
ALTURA 105CM LARGURA 90CM



CAVALETE PLÁSTICO
1,0 X 1,0 M
DESMONTÁVEL CÓD. 101



BARREIRA MODULAR
ALT. 55CM - CÓD. 102



CORRENTE PLÁSTICAS
VÁRIAS CORES



BARREIRA PANTOGRÁFICA
2mt



PEDESTAIS EM PVC
COLORIDO
ALT. 95 CM



PEDESTAL
RETRÁTIL EM PVC
ALT. 95 CM
LARG. DA FITA. 1,5 CM
COMP. DA FITA 1,4 M



CORDAS PARA
PEDESTAL



CAVALETE
1,10MT ALT. X
63CM LARG.



SINALIZADOR SAÍDA DE GARAGEM

MEGAFONE DE
ALTA POTÊNCIA



ORGANIZADOR
DE FILA



PEDESTAL
PERSONALIZADO



APITO EM PVC



APITO EM METAL



SINALIZADOR
TOPO DE PRÉDIO



SEALED



SINALIZADOR
MODULAR
PARA MÁQUINAS



SIRENE ALCANCE 5.000m



SIRENE 1.500m



SINALIZADOR
VEICULAR - TETO



GIROSCÓPIO
VEICULAR
MAGNÉTICO



SIRENE ELETRÔNICA



SIRENE
PARA ATMOSFERA
EXPLOSIVA



SINALIZADOR
PARA MOTOS



CALÇO EM BORRACHA
PARA CAMINHÃO



120CM LARG.
110CM ALT.

**CAVALETE VIÁRIO
EM MADEIRA**



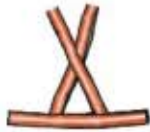
**CANCELA BRAÇO
ARTICULADO**



**BARREIRA
2 MT COMP.
25CM ALT.**



**COLETE X
VERDE / PRATA
REF. 1213**



**COLETE X
LARANJA / PRATA
REF. 1211**



**COLETE INTEGRAL
REF. 1210**



**SEMÁFORO
PARA GARAGEM**



**BARRIL
DELIMITADOR**



**BASTÃO SINALIZADOR
LUVAS REFLEXIVAS E
COLETES REFLETIVO**



**CONE E SETA
PISCANTE
RECARREGÁVEL**



**PORTA BANDEIRA
TRIPLO**



**PLACA PARA
CONE EM PVC
33 X 47cm**



**CONE SINALIZADOR
A BATERIA
RECARREGÁVEL**



**CONE FLEXÍVEL
92CM**



CONE 1,1mt



**BIRUTA
ILUMINADA**



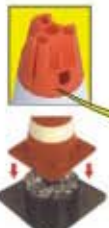
BONECO CAVALETE



PINOS VIÁRIO



**PLACA SIGA
PARE EM METAL**



**PORTA-PESO
PARA CONE**




BARREIRA DE CONE PISCANTE



**PLACAS VIÁRIA
PADRÃO DNER**



POSTE PVC DELIMITADOR



TELA TAPUME



TRENA ROLANTE



**PLACA VIÁRIA
PADRÃO DNER**



**CORDA COLORIDA PARA
SINALIZAÇÃO**



PROTECTOR DE CABO

FITA PARA DEMARCAÇÃO DE ÁREA



SINALIZAÇÃO FOTOLUMINESCENTE



FITA DE EMPACOTAMENTO PERSONALIZADA



INDICATIVO DE DIREÇÃO P/ PISO

FITA PARA DEMARCAÇÃO DE PISO



INFORMATIVO ANTI-DERRAPANTE PARA PISO



TECIDO REFLETIVO PRATA



CARRINHO APLICADOR DE FITA



FITAS REFLETIVAS LAMINADA EM PVC



LAMINADO EM PVC REFLETIVO

IDENTIFICADOR VEICULAR



CRACHÁ EM ACRÍLICO



PRISMA IMANTADO EM ACRÍLICO



ALMOFADA IMANTADA EM LONA



NORMAS PPRA

LIXEIRA

CASA DE BOMBAS

CASA DE MÁQUINA/INCÊNDIO

ADMINISTRAÇÃO

BANHEIRO

CASA DE BOMBA D'ÁGUA

PC DE FORÇA

CASA DE MÁQUINAS

PI DE GÁS

CASA DE MÁQUINAS ELEVADOR

DEPÓSITO

PC DE LUZ



1

2



3

4



5

6

Lei N° 3.629, 28-8-2003 - Através desta lei fica vedada qualquer forma de discriminação no acesso aos elevadores existentes neste Município, em virtude de raça, sexo, cor, origem, condição social, idade, porte ou presença de deficiência e doença não contagiosa por contato social, podendo os seus infratores responder às sanções criminais na forma da legislação brasileira.

NLE (21) 2622-2768



7

8

9

10



11



12



13



14



15



16



17



18



19



20



21



22



23



24



25



26

COLETA SELETIVA

	Papel
	Metal
	Plástico
	Vidro
	Lixo Orgânico

O Meio Ambiente é o nosso compromisso

1



2



3



4



5



6



7



8



9



10



11



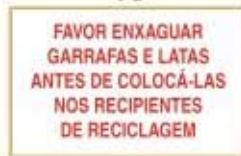
12



13



14



15



16



17



18



19



20



21



22



23



24



25



26



27



28



29



30



31



32



33



34



35



36



37



38



39



40



41



42



43



44



45



46



47



48



49



50





SILÊNCIO

1



BERÇÁRIO

2



MAMÃE
Não Alimente as crianças
antes das consultas

3



EVITE CONTAMINAÇÃO
COM MATERIAIS
PERFUROCORTANTES

4



**SALA DE
CURATIVOS**

5



**POSTO DE
ENFERMAGEM**

6



7



8



9



10



**ESTACIONAMENTO
VISITANTES**

15



16



11



12



13



14



17



18



19



20



21



22



Proibido
Estacionar
TÉRMINO

23



24



25



26



27



28



29



30



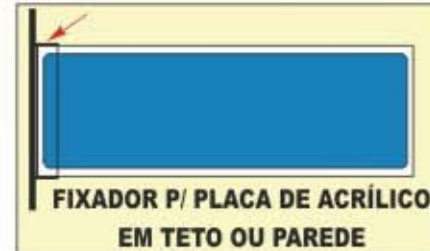
31



32



33



34



35



37



38



39



36



40



41



1
Superlaminado para piso transparente, protege a mensagem de advertência.



2



3



4



5



6



7



8



9



10



11

Sinalização de Alerta



Choque elétrico

12



Eletricidade

13



Eletricidade

14



Alerta de Segurança

15



Superfície quente

16



Inflamável

17



Explosão

18



Laser

19



20



21



22



23



24



25



26



27



28



29



30



31



32



33

Sinalização de Proibido



Não fume

34



Proibido o tráfego de pedestres

35



Proibida a entrada

36



Não toque

37



Proib. tráfego de veic. Indis.

38



Não use água como agente ext.

39



40



41



42



43



44



45



46



47



48



49



50



51



52



53



54



55



56



57



58



59



60



61



62



63



64



65



66



67



1



2



3



4



5



6



7



8



9



10



11



12



13



14



15



16



17



18



19



20



21



22



23



24



25



26



27



28



29



30



31



32



33



34



35



36



37



38



39



40



41



42



43



44



45



46



47



48



49



50



51



52



53



54



55



56



57



58



59



60



61



62



63



64



65



66



67



68



69



70



71



72



73



74



COMPRIMENTO: 4,20M
LARGURA: 2,52M
ALTURA: 1,80M
REF: 50023



COMPRIMENTO: 2,20M
LARGURA: 1,27M
ALTURA: 1,08M
REF: 50090



COMPRIMENTO: 5,20M
LARGURA: 5,00M
ALTURA: 2,95M
REF: 50310



COMPRIMENTO: 1,52M
LARGURA: 0,41M
ALTURA: 0,48M
REF: 50041



COMPRIMENTO: 0,90M
LARGURA: 0,28M
ALTURA: 0,45M
REF: 50010



COMPRIMENTO: 1,82M
LARGURA: 1,90M
ALTURA: 1,20M
REF: 50027



COMPRIMENTO: 2,00M
LARGURA: 2,20M
ALTURA: 2,15M
REF: 50082




COMPRIMENTO: 1,65M
LARGURA: 0,50M
ALTURA: 0,80M
REF: 50072

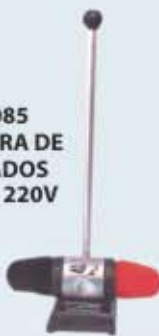


MESAS EM ALUMÍNIO PARA ÁREA DE LAZER E SALÕES DE FESTA

SEGURANÇA



P- 1085
POLIDORA DE
CALÇADOS
110 OU 220V



P-1036
LATÃO
2" X Ø 33X90cm



P-1037
AÇO INOX
2" X Ø 33X90cm



P - 1075a
LATÃO
2" X Ø 33X90cm



P - 1072a
AÇO INOX
2" X Ø 30X90cm



P - 1073a
LATÃO
2" X Ø 30X90cm



CR-2003
61X109X198cm



CR-2006
45X94X160cm



P-1510
Ø 30x75x175cm



P - 1512
Ø 25X58X90cm



P-1570
LATÃO Ø 30x60x168cm



P - 1083a
CORDA REVESTIDA
COM OU
SEM VELUDO



P - 1088a
Ø 2" X 30cm
DISPLAY VÁRIAS
MEDIDAS



P - 1213
30X42x130cm



P - 1115
Ø 2" X 30cm
DISPLAY VÁRIAS
MEDIDAS



PEDESTAL
EM ACRÍLICO
CRISTAL



P - 1071
LATÃO



P - 1070
AÇO INOX



P - 1401
URNA PARA SORTEIOS



C - 1011
AÇO INOX
1" X Ø 20X50cm



C - 1051
AÇO INOX
1" Ø 20X50cm



C - 1055
AÇO INOX
30X30X8cm



C - 1022
AÇO INOX
31X21X8mm



C - 1024
LATÃO
31X21X8mm



P-1079a
LATÃO
Ø 30x110cm



SUPORTE P/
GUARDA CHUVA
P - 1080
Ø 24 X 57 cm



SUPORTE P/
GUARDA CHUVA
P - 1081
Ø 24 X 57 cm



P - 1513
EMBALADOR
P/ GUARDA-CHUVA



EMBALADOR
P/ GUARDA-CHUVA
COM LIXEIRA



P - 1099b
30X72cm



L - 1240
MANCIBO AÇO INOX
Ø 34X160cm



SUPORTE P/ BANNERS
TELESCÓPIO S-1059
AÇO INOX CROMADO

CAMPAINHA



P- 1214
LATÃO
Ø 10cm



P- 1215
AÇO INOX
Ø 10cm



S - 1067
AÇO INOX E LATÃO
Ø 18cm Ø 20cm



S - 1070
LATÃO Ø 18cm
Ø 20cm



S - 1068
Ø 18cm
Ø 20cm



S - 1060a
Ø 18cm
Ø 20cm



S - 1072a
Ø 13 cm



S - 1060
Ø 18cm
Ø 20cm



S - 1061
Ø 18cm
Ø 20cm



S - 1065a
Ø 18cm
Ø 20cm
ALUMÍNIO



S - 1075
Ø 18cm
Ø 20cm
AÇO
PINTADO



F - 1065a
Ø 18cm
Ø 20cm
FIBRA



S - 1074
Ø 18cm
Ø 20cm



S - 1063
Ø 18cm
Ø 20cm



F - 1025
Ø 18cm
Ø 20cm
FIBRA



F - 1065a
Ø 18cm
Ø 20cm
FIBRA



S - 1065b
Ø 18cm
Ø 20cm
ALUMÍNIO
LATONADO



PORTA EXTINTOR
Ø 18cm
Ø 20cm



L - 1
Ø 18cm
Ø 20cm



L - 2
Ø 18cm
Ø 20cm



L - 3
Ø 18cm
Ø 20cm



L - 4
Ø 18cm
Ø 20cm



L - 5
5 Lts.



L - 6
5 Lts.



L - 7
Ø 18cm
Ø 20cm



L - 8
Ø 18cm
Ø 20cm



L - 9
Ø 18cm
Ø 20cm



L - 10
Ø 18cm
Ø 20cm



L - 11
Ø 18cm
Ø 20cm



C - 1035A
Ø 24 X 60 cm



L - 1015
Ø 24 X 31cm



L - 1016
Ø 24 X 50cm



L - 12
Ø 18cm
Ø 20cm



L - 13
Ø 18cm
Ø 20cm



LIXEIRA SELETIVA
EM AÇO INÓX



**LIXEIRA FUTURISTA
EM AÇO INOX E ACRÍLICO
LUMINOSO COM SENSOR DE
APROXIMAÇÃO
E MENSAGEM INTERATIVA**

C-1058
20x33x60cm



C-1012
Ø16x23x61cm

C-1054
31x60cm



C-1059
20x30x50cm




C-1060
20x34x60cm

C-1061
70x50x
35x23cm



L-1142
23x40x74cm



L-1051a
Ø 33x60cm



L-3000
AÇO INOX
BASE TRAPEZOIDAL



L-1137b
30x80cm



L-1137A
60x80cm



L-2008
40x60x90cm



L-2003
40x60x110cm



L-1158
Ø 24X50cm



L-1051
Ø 30x60cm

L-1055
Ø 24x30cm



L-1023
Ø 24x50cm



L-1051b
Ø 33x60cm



C-1035
Ø 24x60cm



L-1162a
Ø 24x30cm

L-1162
Ø 24x50cm



L-1016a
Ø 24x51cm



L-1016c
Ø 24x31cm



**LIXEIRA
AÇO INOX
COM PEDESTAL**
20 Lts. B11



L-1064b
Ø 25X30X35cm



B10
60 Lts.



B9
40 Lts.



B8
20 Lts.

L-1170
Ø 20x30cm

L-1170c
Ø 20x30cm

L-1062b
Ø 32x47cm
20 Litros

L-1062a
Ø 30x42cm
12 Litros



L-1062G
Ø 21x28cm
3 Litros



L-1062
Ø 25x30cm
5 Litros



C18



C19



C20



L-1170a
Ø 20x30cm



L-1170b
Ø 20x30cm





F - 1057
FIBRA - CAIXA P/ HIDRANTE
33X90X100cm



F - 1117
Ø 28X34cm



L - 1049
Ø 24x30cm



C - 1057
Ø 24x57cm



C - 1014
Ø 24x57cm



C - 1011a
Ø 20X20cm



C-1017
Ø 24X50cm



L-2009a
Ø 24X30cm



P - 1069
PERFIL DE ALUMÍNIO
35x35x55cm



P - 1076
PERFIL DE ALUMÍNIO
25x35x60cm



P - 1078
PERFIL EM ALUMÍNIO
20x30x50cm



C-2006
25X70cm



L-2013
Ø 28X58x60cm



1400



1420



1410



1430
1431



E 14



E 15



E 15



215
50 Lt.



213
23 Lt.



214
25 Lt.



201 - 11Lt.
202 - 14Lt.



207
50 Lt.



218
115 Lt.



217
90 Lt.



216
50 Lt.



212 - 50 Lt.
219 - 65 Lt.



203
12 Lt.



200
7 Lt.



204
11 Lt.



203
13 Lt.



205
12 Lt.



208
12 Lt.



209
15 Lt.



210
25 Lt.



211
37 Lt.

222 - 9 Lt.
223 - 12 Lt.



221 - 11 Lt.
PERSONALIZADO

220 - 10 Lt.
OVAL

724
230 Lt.



723
130 Lt.



721
130 Lt.



720
24 Lt.



725
50 Lt.



703
200 Lt.



701
50 Lt.



702
120 Lt.



700
27 Lt.

722
130 Lt.



730
50 Lt.



731
120 Lt.



732
200 Lt.



712
120 Lt.



711
50 Lt.



710
27 Lt.



713
200 Lt.

304-304M



305



300
303



310



307



306



308



309



301
302



311

SUPORTE
PARA
FIXAÇÃO



320

Padrão Mundial - Resolução CONAMA Nº 275 de 25/04/2001



50 Lts.

604



40 Lts.

604



40 Lts.
604
PEDESTAL



11/14/23 Lts.
CÓD. 201



L 1



L 2



40 Lts.
600



L 3



L 4



L 5



L 6



L 7



L 8



L 9



L 10



L 11



M 120 - 30Lts.
FIBRA



230 Lts.

403



SELETIVA TIPO LÁPIS



70 Lts.



LIXEIRA
COM PEDESTAL
70 Lts.



40 Lts.



E8M - 60 Lts.
VÁRIAS CORES



E8 - 40-100 Lts.
VÁRIAS CORES



10 / 20 / 40 / 60
100 Lts.



60 Lts.



CARRINHO COM CUBA
60 Lts.

Lixeiras



MOD. 600 - 60 LT.



MOD. 725 - 50 LT.



MOD. 722 - 100 LT.



MOD. 212 - 50 LT.
MOD. 219 - 65 LT.



MOD. 701 - 50 LT.
MOD. 702 - 120 LT.
MOD. 703 - 200 LT.



MOD. 800 - 80 LT.
MOD. 801 - 120 LT.



MOD. 1311 À 1316 - 12 À 120 LT.



MOD. 810 - TAMPA P/ TAMBOR DE 200 LT.



MOD. 900 - 200 LT / MOD. 901 - 330 LT
MOD. 902 - 430 LT / MOD. 902P - 700 LT
MOD. 903 - 800 LT



Ø300X370mm



1050



1054



1052



1053



1060



1070



1004



25 Lts.



1008



120 Lts.

1002



120 Lts.

1003



120 Lts.

1005



80 Lts.

1006



200 Lts.

1010



80 Lts.

1001



80 Lts.

1007



30 Lts.

1009



12 Lts.

602



60 Lts.

600



60 Lts.

605



601

30 Lts.



50 Lts.

604